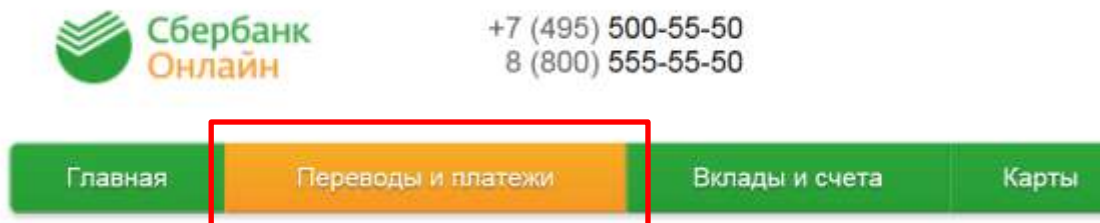


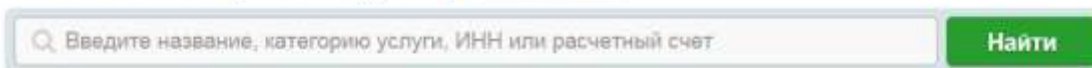
# Как сделать пожертвование через Сбербанк- Онлайн?

1. Войдите в личный кабинет на сайте: <https://online.sberbank.ru/>  
Выберите в главном меню вкладку «Переводы и платежи»

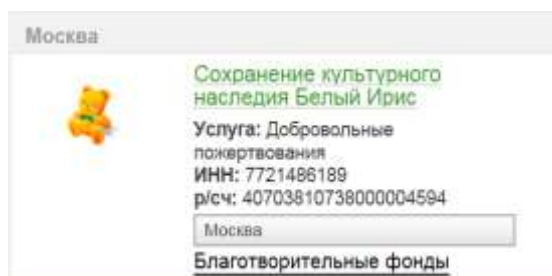


2. В строке поиска «Оплата покупок и услуг» введите для поиска «Белый Ирис», нажмите «Найти»

## Оплата покупок и услуг РОССИЯ

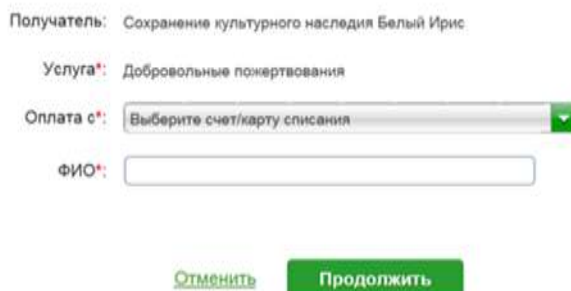
The image shows a search bar with the placeholder text 'Введите название, категорию услуги, ИНН или расчетный счет'. To the right of the search bar is a green button with the text 'Найти'.

В результатах поиска Вы увидите ссылку на «Сохранение культурного наследия Белый Ирис»



3. Нажмите на ссылку «Сохранение культурного наследия Белый Ирис»  
На экране появится форма заполнения реквизитов.

Выберете счет/карту для оплаты, введите ФИО полностью, нажмите «Продолжить»

The image shows a payment form with the following fields: 'Получатель: Сохранение культурного наследия Белый Ирис', 'Услуга\*: Добровольные пожертвования', 'Оплата с\*: Выберите счет/карту списания' (with a dropdown arrow), and 'ФИО\*:'. At the bottom of the form are two buttons: 'Отменить' and 'Продолжить'.

4. Введите «Адрес» и «Назначение платежа», нажмите **«Продолжить»**

Адрес:\*

Назначение платежа:\*

5. Введите «Сумму платежа», произведите оплату

Сумма платежа:\*  руб.

6. Далее следуйте инструкциям, отображаемым на экране.

Благодарим Вас за вклад в сохранение  
культурного наследия – сельских храмов!